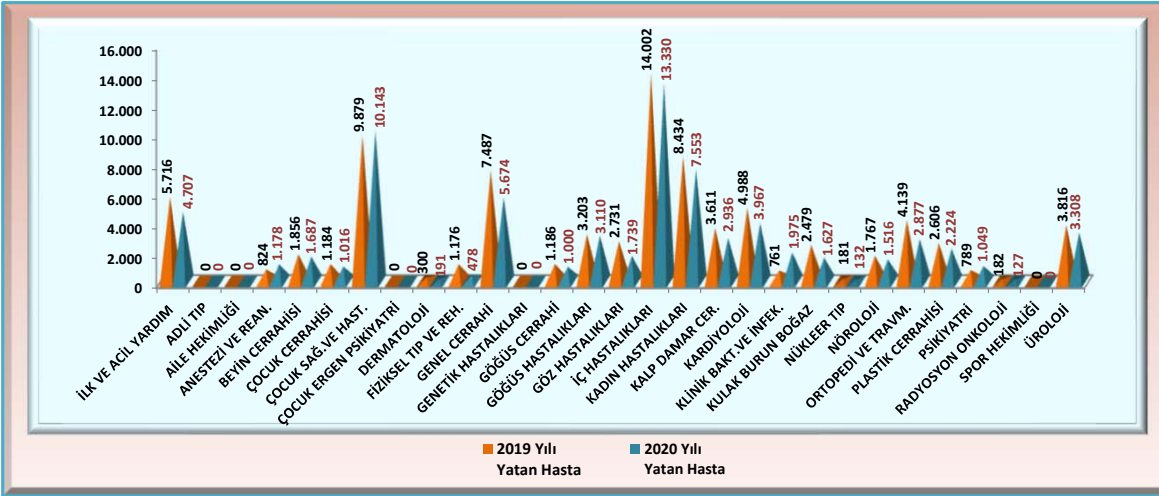
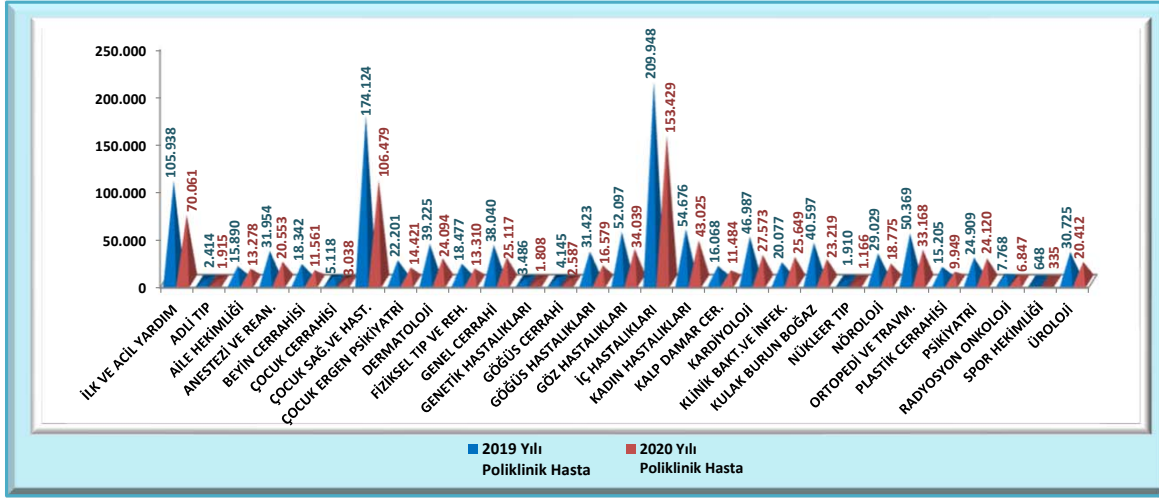


T.C.
NECMETTİN ERBAKAN ÜNİVERSİTESİ

MERAM TIP FAKÜLTESİ HASTANESİ

2019 - 2020 YILI İSTATİSTİKLERİ

BÖLÜMLER	2019 Yılı Yatak Sayısı	2020 Yılı Yatak Sayısı	2019 Yılı Poliklinik Hasta	2020 Yılı Poliklinik Hasta	2019 Yılı Yatan Hasta	2020 Yılı Yatan Hasta
İLK VE ACIL YARDIM	30	30	105.938	70.061	5.716	4.707
ADLİ TIP	0	0	2.414	1.915	0	0
AİLE HEKİMLİĞİ	0	0	15.890	13.278	0	0
ANESTEZİ VE REAN.	24	24	31.954	20.553	824	1.178
Ağrı	7	7	8.979	5.911	49	25
BEYİN CERRAHİSİ	39	39	18.342	11.561	1.856	1.687
ÇOCUK CERRAHİSİ	20	20	5.118	3.038	1.184	1.016
ÇOCUK SAĞ.VE HAST.	129	178	174.124	106.479	9.879	10.143
Çocuk Acil	14	25	48.684	28.236	4.769	4.131
Çocuk Aller.ve İm.	4	8	22.907	15.967	159	113
Çocuk Endokrin	5	5	11.262	5.999	278	305
Çocuk Enfeksiyon	11	14	3.170	1.291	577	665
Çocuk Gastroent.	4	7	5.075	3.219	81	90
Çocuk Genetik Hastalıkları	0	0	71	451	0	0
Çocuk Göğüs Hast.	4	16	8.361	5.357	408	522
Çocuk Hematoloji-Onkoloji	18	20	14.206	9.527	802	1.125
Çocuk Kardiyoloji	7	7	11.540	6.618	43	26
Çocuk Nefroloji	4	9	7.715	4.761	293	416
Çocuk Nöroloji	5	7	13.844	8.296	276	264
Çocuk Yenidöğün	38	42	5.012	4.076	1.597	1.635
Genel Pediatri	15	18	22.277	12.681	596	851
ÇOCUK ERGEN PSİKİYATRİ	0	0	22.201	14.421	0	0
DERMATOLOJİ	12	12	39.225	24.094	300	191
FİZİKSEL TIP VE REH.	60	70	18.477	13.310	1.176	478
GENEL CERRAHİ	84	84	38.040	25.117	7.487	5.674
GENETİK HASTALIKLARI	0	0	3.486	1.808	0	0
GÖĞÜS CERRAHİ	18	18	4.145	2.587	1.186	1.000
GÖĞÜS HASTALIKLARI	65	70	31.423	16.579	3.203	3.110
GÖZ HASTALIKLARI	30	30	52.097	34.039	2.731	1.739
İÇ HASTALIKLARI	214	244	209.948	153.429	14.002	13.330
Böbrek Transplantasyon	0	0	2.656	1.636	0	0
Endokrin	26	26	37.640	23.619	1.076	709
Gastroentroloji	30	40	26.209	17.149	2.336	2.278
Hematoloji	33	28	21.308	19.085	1.398	1.473
Hemodiyaliz	19	19	1.084	747	0	0
Kemik İliği Trans.	7	7	1	0	8	42
İmmünoloji ve Allerji Hast.	2	2	10.379	7.661	21	27
Nefroloji	24	34	12.070	9.869	1.622	1.287
Onkoloji	54	54	45.913	45.353	4.929	4.776
Periton Diyaliz	0	0	148	74	0	0
Romatoloji	10	20	26.317	14.789	1.290	550
İç Hastalıkları Poliklinik + YB.	28	33	26.223	13.447	1.322	2.188
KADIN HASTALIKLARI	75	90	54.676	43.025	8.434	7.553
KALP DAMAR CER.	39	44	16.068	11.484	3.611	2.936
KARDİYOLOJİ	46	51	46.987	27.573	4.988	3.967
KLİNİK BAKT.VE İNFEK.	25	30	20.077	25.649	761	1.975
KULAK BURUN BOĞAZ	26	26	40.597	23.219	2.479	1.627
NÜKLEER TIP	2	2	1.910	1.166	181	132
NÖROLOJİ	42	42	29.029	18.775	1.767	1.516
ORTOPEDİ VE TRAVM.	44	54	50.369	33.168	4.139	2.877
PLASTİK CERRAHİSİ	28	33	15.205	9.949	2.606	2.224
PSİKİYATRİ	30	50	24.909	24.120	789	1.049
RADYOSYON ONKOLOJİ	14	14	7.768	6.847	182	127
SPOR HEKİMLİĞİ	0	0	648	335	0	0
ÜROLOJİ	32	37	30.725	20.412	3.816	3.308
TOPLAM	1.155	1.350	1.120.769	763.902	83.346	73.569



2019 Poliklinik Hasta sayısı : 1.120.769



2020 Poliklinik Hasta sayısı : 763.902



2019 Yatan Hasta Sayısı : 83.346

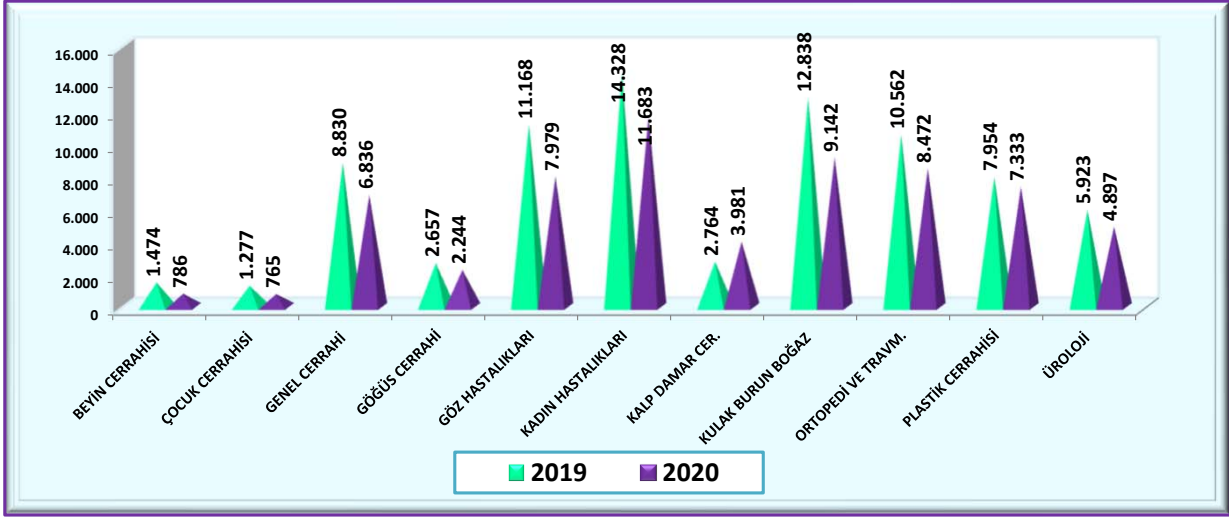


2020 Yatan Hasta Sayısı : 73.569

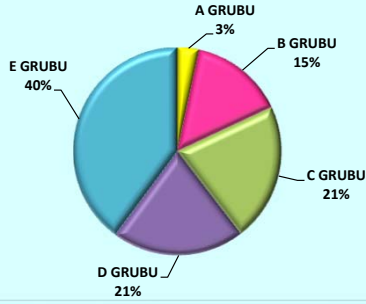


2019 - 2020 Yılı Ameliyat İstatistiği

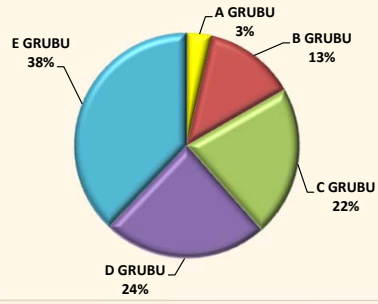
Bölmeler	A GRUBU		B GRUBU		C GRUBU		D GRUBU		E GRUBU		TOPLAM	
	2019	2020	2019	2020	2019	2020	2019	2020	2019	2020	2019	2020
BEYİN CERRAHİSİ	270	190	491	369	351	171	84	22	278	34	1.474	786
ÇOCUK CERRAHİSİ	27	26	223	159	267	233	81	95	679	252	1.277	765
GENEL CERRAHİ	342	215	2.151	1.475	1.616	984	661	1.077	4.060	3.085	8.830	6.836
GÖĞÜS CERRAHİ	22	8	65	29	179	148	203	183	2.188	1.876	2.657	2.244
GÖZ HASTALIKLARI	0	0	1.668	1.103	1.676	1.482	2.201	2.021	5.623	3.373	11.168	7.979
KADIN HASTALIKLARI	184	148	1.109	826	3.297	3.012	2.020	2.036	7.718	5.661	14.328	11.683
KALP DAMAR CER.	164	571	323	279	528	492	144	137	1.605	2.502	2.764	3.981
KULAK BURUN BOĞAZ	50	55	652	423	2.752	1.938	4.283	3.489	5.101	3.237	12.838	9.142
ORTOPEDİ VE TRAVM.	697	337	2.768	2.041	2.601	2.047	1.925	1.599	2.571	2.448	10.562	8.472
PLASTİK CERRAHİSİ	97	91	1.107	899	3.058	2.857	2.659	2.312	1.033	1.174	7.954	7.333
ÜROLOJİ	823	668	1.147	818	845	575	2.180	2.207	928	629	5.923	4.897
TOPLAM	2.676	2.309	11.704	8.421	17.170	13.939	16.441	15.178	31.784	24.271	79.775	64.118



2019 Yılı Ameliyatların Yüzde Olarak Dağılımı



2020 Yılı Ameliyatların Yüzde Olarak Dağılımı



**2019 YILI TOPLAM
AMELİYAT SAYISI:
79.775**



**2020 YILI TOPLAM
AMELİYAT SAYISI:
64.118**

