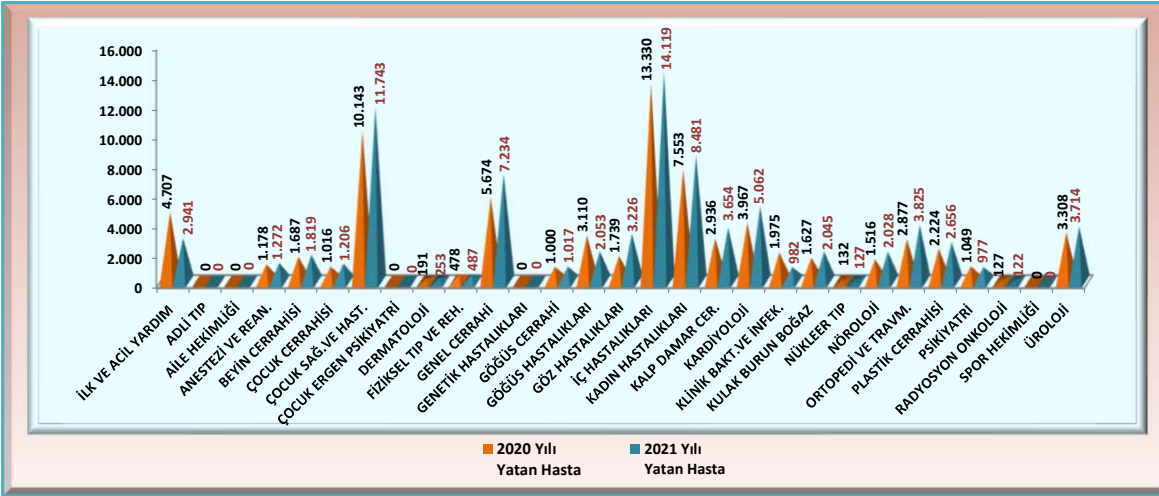
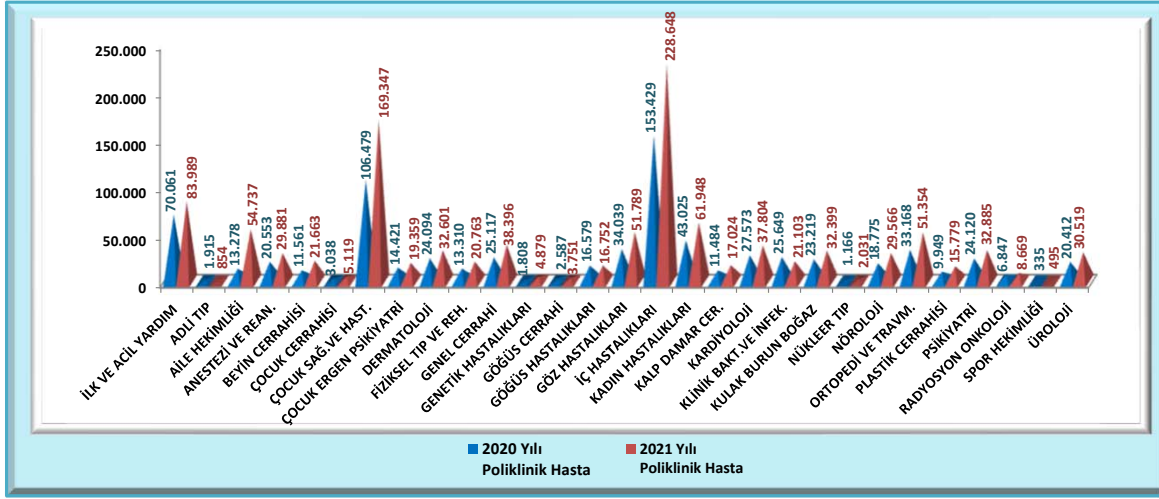


T.C.
NECMETTİN ERBAKAN ÜNİVERSİTESİ

MERAM TIP FAKÜLTESİ HASTANESİ

2020 - 2021 YILI İSTATİSTİKLERİ

BÖLÜMLER	2020 Yılı Yatak Sayısı	2021 Yılı Yatak Sayısı	2020 Yılı Poliklinik Hasta	2021 Yılı Poliklinik Hasta	2020 Yılı Yatan Hasta	2021 Yılı Yatan Hasta
İLK VE ACIL YARDIM	30	30	70.061	83.989	4.707	2.941
ADLİ TIP	0	0	1.915	854	0	0
AİLE HEKİMLİĞİ	0	0	13.278	54.737	0	0
ANESTEZİ VE REAN.	24	24	20.553	29.881	1.178	1.272
Ağrı	7	7	5.911	7.635	25	0
BEYİN CERRAHİSİ	39	39	11.561	21.663	1.687	1.819
ÇOCUK CERRAHİSİ	20	20	3.038	5.119	1.016	1.206
ÇOCUK SAĞ.VE HAST.	178	178	106.479	169.347	10.143	11.743
Çocuk Acil	25	25	28.236	55.787	4.131	5.302
Çocuk Aller.ve İm.	8	8	15.967	21.295	113	108
Çocuk Endokrin	5	5	5.999	6.988	305	501
Çocuk Enfeksiyon	14	14	1.291	1.340	665	493
Çocuk Gastroent.	7	7	3.219	7.087	90	200
Çocuk Genetik Hastalıkları	0	0	451	1.367	0	0
Çocuk Göğüs Hast.	16	16	5.357	8.324	522	765
Çocuk Hematoloji-Onkoloji	20	20	9.527	12.221	1.125	1.207
Çocuk Kardiyoloji	7	7	6.618	10.778	26	28
Çocuk Nefroloji	9	9	4.761	7.557	416	474
Çocuk Nöroloji	7	7	8.296	12.875	264	277
Çocuk Yenidöğün	42	42	4.076	4.495	1.635	1.473
Genel Pediatri	18	18	12.681	19.233	851	915
ÇOCUK ERGEN PSİKİYATRİ	0	0	14.421	19.359	0	0
DERMATOLOJİ	12	12	24.094	32.601	191	253
FİZİKSEL TIP VE REH.	70	70	13.310	20.763	478	487
GENEL CERRAHİ	84	84	25.117	38.396	5.674	7.234
GENETİK HASTALIKLARI	0	0	1.808	4.879	0	0
GÖĞÜS CERRAHİ	18	18	2.587	3.751	1.000	1.017
GÖĞÜS HASTALIKLARI	70	70	16.579	16.752	3.110	2.053
GÖZ HASTALIKLARI	30	30	34.039	51.789	1.739	3.226
İÇ HASTALIKLARI	244	244	153.429	228.648	13.330	14.119
Böbrek Transplantasyon	0	0	1.636	1.703	0	0
Endokrin	26	26	23.619	41.738	709	1.042
Gastroentroloji	40	40	17.149	27.572	2.278	2.424
Hematoloji	28	28	19.085	28.873	1.473	1.676
Hemodiyaliz	19	19	747	32	0	0
Kemik İliği Trans.	7	7	0	1	42	36
İmmünoloji ve Allerji Hast.	2	2	7.661	11.991	27	20
Nefroloji	34	34	9.869	15.485	1.287	1.259
Onkoloji	54	54	45.353	53.463	4.776	5.229
Periton Diyaliz	0	0	74	76	0	0
Romatoloji	20	20	14.789	24.243	550	984
İç Hastalıkları Poliklinik + YB.	33	33	13.447	23.471	2.188	1.449
KADIN HASTALIKLARI	90	90	43.025	61.948	7.553	8.481
KALP DAMAR CER.	44	44	11.484	17.024	2.936	3.654
KARDİYOLOJİ	51	51	27.573	37.804	3.967	5.062
KLİNİK BAKT.VE İNFEK.	30	30	25.649	21.103	1.975	982
KULAK BURUN BOĞAZ	26	26	23.219	32.399	1.627	2.045
NÜKLEER TIP	2	2	1.166	2.031	132	127
NÖROLOJİ	42	42	18.775	29.566	1.516	2.028
ORTOPEDİ VE TRAVM.	54	54	33.168	51.354	2.877	3.825
PLASTİK CERRAHİSİ	33	33	9.949	15.779	2.224	2.656
PSİKİYATRİ	50	50	24.120	32.885	1.049	977
RADYOSYON ONKOLOJİ	14	14	6.847	8.669	127	122
SPOR HEKİMLİĞİ	0	0	335	495	0	0
ÜROLOJİ	37	37	20.412	30.519	3.308	3.714
T O P L A M	1.350	1.350	763.902	1.131.739	73.569	81.043



**2020 Poliklinik
Hasta sayısı :
763.902**



**2021 Poliklinik
Hasta sayısı :
1.131.739**



**2020 Yatan
Hasta Sayısı :
73.569**

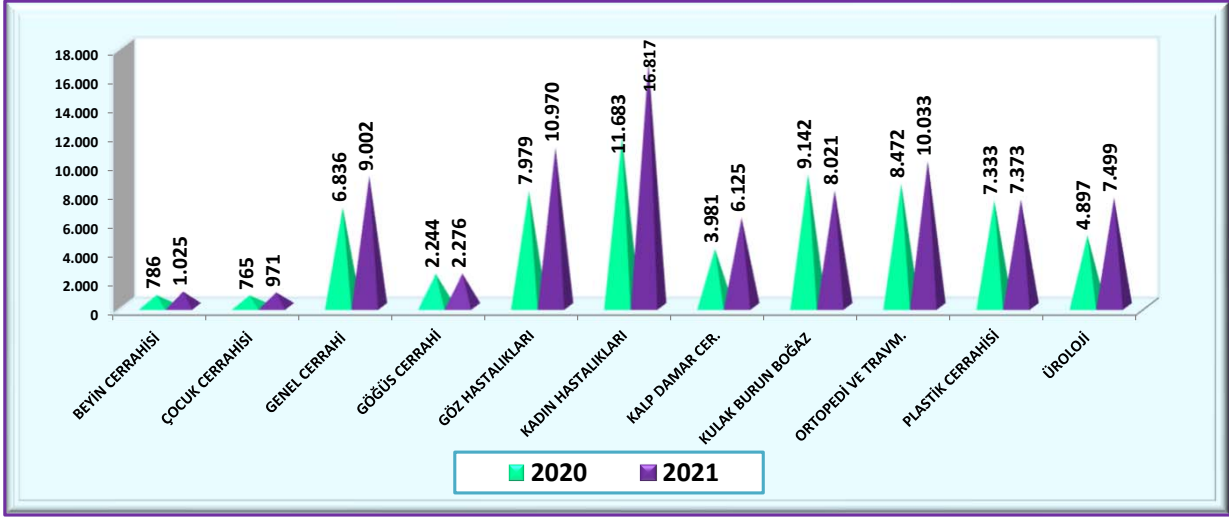


**2021 Yatan Hasta
Sayısı : 81.043**

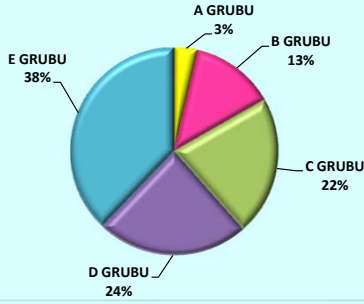


2020 - 2021 Yılı Ameliyat İstatistiği

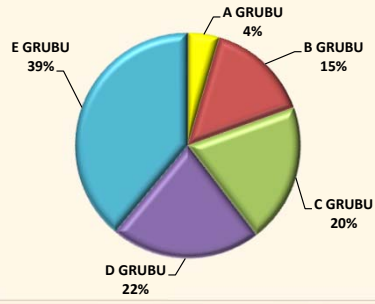
Bölmeler	A GRUBU		B GRUBU		C GRUBU		D GRUBU		E GRUBU		TOPLAM	
	2020	2021	2020	2021	2020	2021	2020	2021	2020	2021	2020	2021
BEYİN CERRAHİSİ	190	241	369	481	171	258	22	22	34	23	786	1.025
ÇOCUK CERRAHİSİ	26	38	159	192	233	286	95	84	252	371	765	971
GENEL CERRAHİ	215	232	1.475	2.065	984	1.525	1.077	749	3.085	4.431	6.836	9.002
GÖĞÜS CERRAHİ	8	9	29	35	148	196	183	257	1.876	1.779	2.244	2.276
GÖZ HASTALIKLARI	0	0	1.103	2.450	1.482	1.645	2.021	2.717	3.373	4.158	7.979	10.970
KADIN HASTALIKLARI	148	269	826	1.358	3.012	3.458	2.036	2.423	5.661	9.309	11.683	16.817
KALP DAMAR CER.	571	1.170	279	257	492	548	137	129	2.502	4.021	3.981	6.125
KULAK BURUN BOĞAZ	55	51	423	427	1.938	2.462	3.489	2.787	3.237	2.294	9.142	8.021
ORTOPEDİ VE TRAVM.	337	609	2.041	2.572	2.047	2.180	1.599	1.769	2.448	2.903	8.472	10.033
PLASTİK CERRAHİSİ	91	69	899	1.019	2.857	2.639	2.312	2.855	1.174	791	7.333	7.373
ÜROLOJİ	668	967	818	1.128	575	858	2.207	3.485	629	1.061	4.897	7.499
TOPLAM	2.309	3.655	8.421	11.984	13.939	16.055	15.178	17.277	24.271	31.141	64.118	80.112



2020 Yılı Ameliyatların Yüzde Olarak Dağılımı



2021 Yılı Ameliyatların Yüzde Olarak Dağılımı



**2020 YILI TOPLAM
AMELİYAT SAYISI:
64.118**



**2021 YILI TOPLAM
AMELİYAT SAYISI:
80.112**

