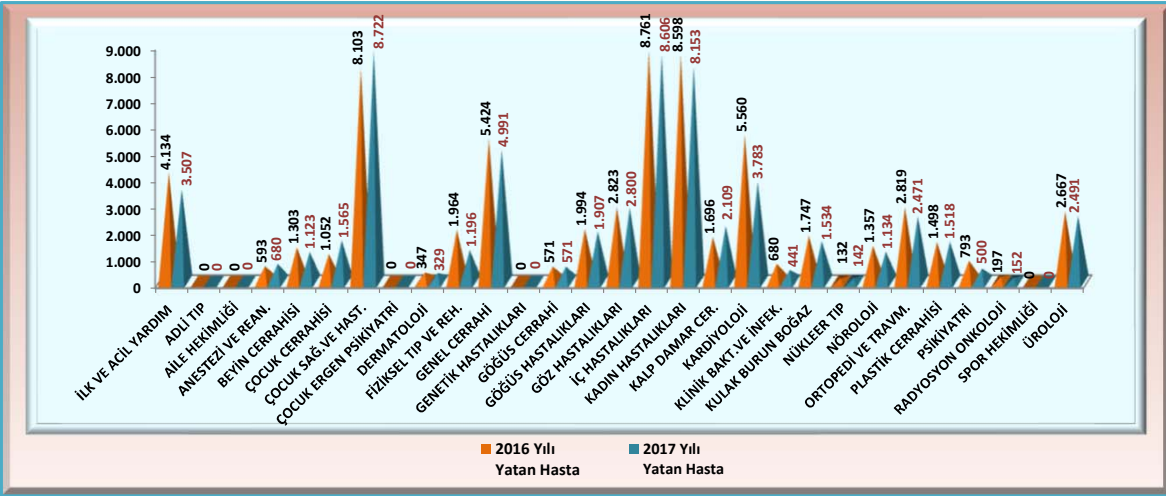
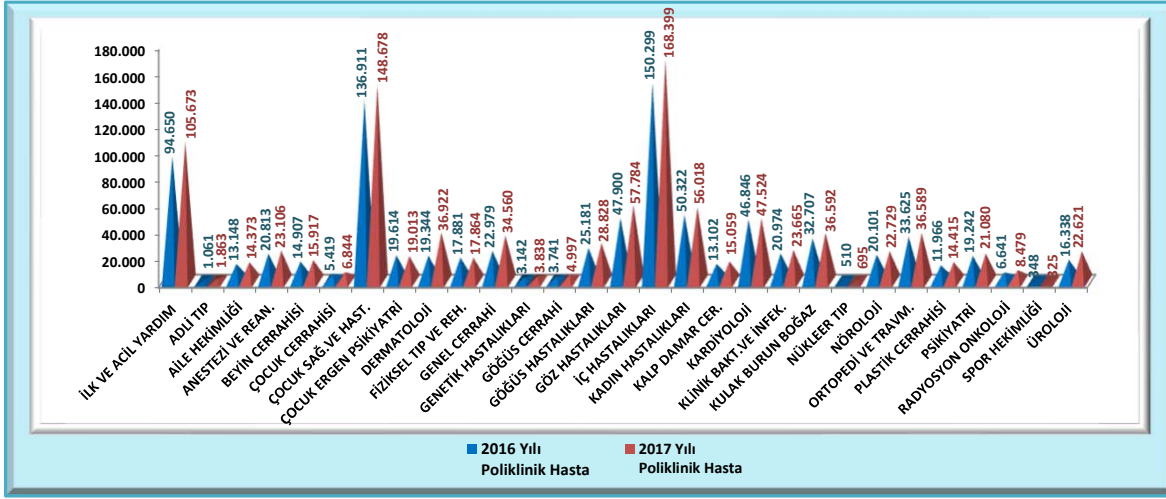


T.C.
NECMETTİN ERBAKAN ÜNİVERSİTESİ

MERAM TIP FAKÜLTESİ HASTANESİ

2016 - 2017 YILI İSTATİSTİKLERİ

BÖLÜMLER	2016 Yılı Yatak Sayısı	2017 Yılı Yatak Sayısı	2016 Yılı Poliklinik Hasta	2017 Yılı Poliklinik Hasta	2016 Yılı Yatan Hasta	2017 Yılı Yatan Hasta
İLK VE ACIL YARDIM	26	26	94.650	105.673	4.134	3.507
ADLİ TIP	0	0	1.061	1.863	0	0
AİLE HEKİMLİĞİ	0	0	13.148	14.373	0	0
ANESTEZİ VE REAN.	14	14	20.813	23.106	593	680
Ağrı	5	5	6.289	6.714	5	1
BEYİN CERRAHİSİ	35	35	14.907	15.917	1.303	1.123
ÇOCUK CERRAHİSİ	27	25	5.419	6.844	1.052	1.565
ÇOCUK SAĞ.VE HAST.	130	124	136.911	148.678	8.103	8.722
Çocuk Acil	14	14	44.280	51.383	3.048	4.075
Çocuk Aller.ve İm.	4	4	12.946	13.917	197	167
Çocuk Endokrin	5	5	7.318	8.800	335	382
Çocuk Enfeksiyon	11	11	95	2.005	384	372
Çocuk Gastroent.	4	4	6.590	1.062	179	12
Çocuk Genetik Hastalıkları	0	0	52	75	0	0
Çocuk Göğüs Hast.	4	4	6.537	6.531	237	211
Çocuk Hematoloji-Onkoloji	18	18	11.317	11.098	1.025	917
Çocuk Kardiyoloji	13	7	8.584	11.175	781	494
Çocuk Nefroloji	4	4	7.032	6.787	233	253
Çocuk Nöroloji	5	5	7.992	10.414	214	177
Çocuk Yenidöğün	35	35	3.217	4.563	1.017	1.152
Genel Pediatri	13	13	20.951	20.868	453	510
ÇOCUK ERGEN PSİKİYATRİ	0	0	19.614	19.013	0	0
DERMATOLOJİ	23	23	19.344	36.922	347	329
FİZİKSEL TIP VE REH.	72	72	17.881	17.864	1.964	1.196
GENEL CERRAHİ	76	76	22.979	34.560	5.424	4.991
GENETİK HASTALIKLARI	0	0	3.142	3.838	0	0
GÖĞÜS CERRAHİ	19	19	3.741	4.997	571	571
GÖĞÜS HASTALIKLARI	62	62	25.181	28.828	1.994	1.907
GÖZ HASTALIKLARI	33	33	47.900	57.784	2.823	2.800
İÇ HASTALIKLARI	181	181	150.299	168.399	8.761	8.606
Böbrek Transplantasyon	0	0	2.246	2.290	0	0
Endokrin	23	23	28.413	29.969	670	536
Gastroentoloji	29	29	12.346	14.346	1.685	1.480
Hematoloji	20	20	19.769	20.721	813	652
Hemodiyaliz	19	19	882	940	0	0
Kemik İliği Trans.	7	7	0	2	1	10
İmmünoloji ve Allerji Hast.	2	2	5.035	5.952	35	27
Nefroloji	30	30	8.960	9.421	1.260	1.188
Onkoloji	54	54	35.588	41.073	2.925	3.282
Periton Diyaliz	0	0	88	114	0	0
Romatoloji	8	8	16.838	20.030	848	996
İç Hastalıkları Poliklinik + YB.	8	8	20.134	23.541	524	435
KADIN HASTALIKLARI	74	74	50.322	56.018	8.598	8.153
KALP DAMAR CER.	33	33	13.102	15.059	1.696	2.109
KARDİYOLOJİ	72	72	46.846	47.524	5.560	3.783
KLİNİK BAKT.VE İNFEK.	25	25	20.974	23.665	680	441
KULAK BURUN BOĞAZ	21	21	32.707	36.592	1.747	1.534
NÜKLEER TIP	2	2	510	695	132	142
NÖROLOJİ	40	40	20.101	22.729	1.357	1.134
ORTOPEDİ VE TRAVM.	41	41	33.625	36.589	2.819	2.471
PLASTİK CERRAHİSİ	24	24	11.966	14.415	1.498	1.518
PSİKİYATRİ	30	30	19.242	21.080	793	500
RADYOSYON ONKOLOJİ	13	14	6.641	8.479	197	152
SPOR HEKİMLİĞİ	0	0	348	325	0	0
ÜROLOJİ	44	43	16.338	22.621	2.667	2.491
TOPLAM	1.148	1.140	876.001	1.001.164	64.818	60.426



2016 Poliklinik Hasta sayısı : 876.001



2017 Poliklinik Hasta sayısı : 1.001.164



2016 Yatan Hasta Sayısı : 64.818

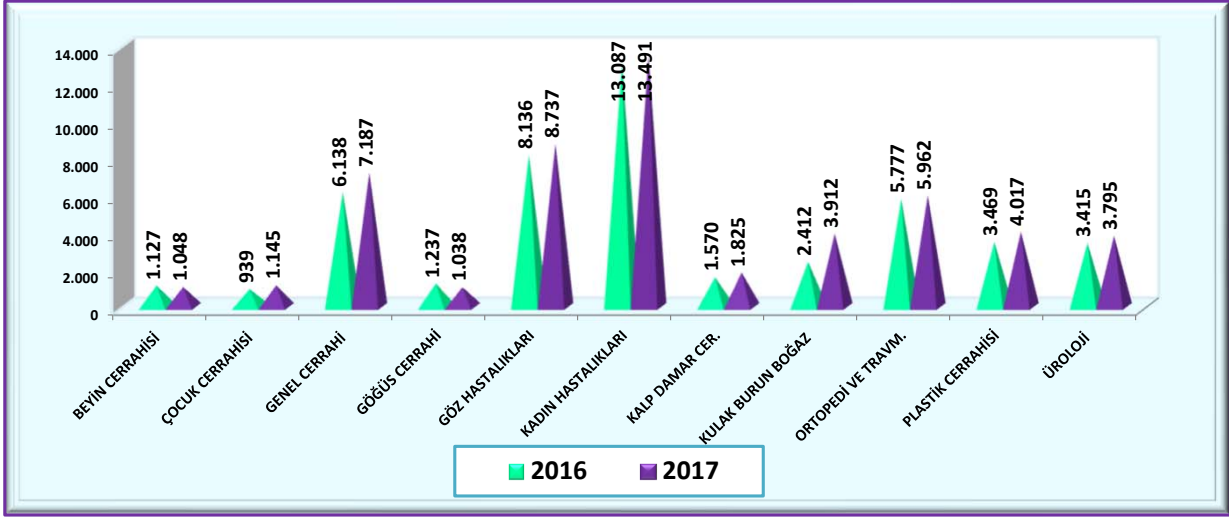


2017 Yatan Hasta Sayısı : 60.426

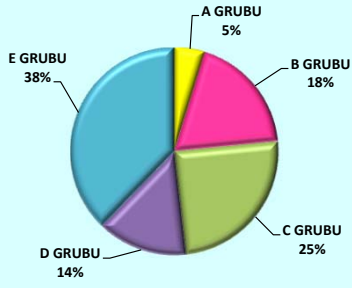


2016 - 2017 Yılı Ameliyat İstatistiği

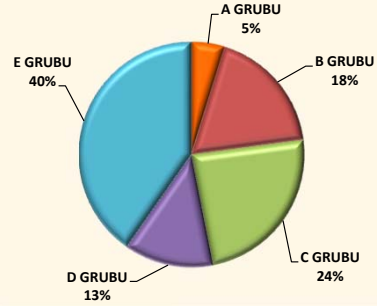
Bölmeler	A GRUBU		B GRUBU		C GRUBU		D GRUBU		E GRUBU		TOPLAM	
	2016	2017	2016	2017	2016	2017	2016	2017	2016	2017	2016	2017
BEYİN CERRAHİSİ	288	272	532	491	210	219	23	24	74	42	1.127	1.048
ÇOCUK CERRAHİSİ	39	42	241	210	288	336	82	49	289	508	939	1.145
GENEL CERRAHİ	368	388	1.801	2.002	1.313	1.438	547	691	2.109	2.668	6.138	7.187
GÖĞÜS CERRAHİ	62	18	24	16	41	30	76	79	1.034	895	1.237	1.038
GÖZ HASTALIKLARI	0	0	1.556	1.729	693	670	907	492	4.980	5.846	8.136	8.737
KADIN HASTALIKLARI	149	250	1.087	1.105	4.318	4.195	1.997	2.032	5.536	5.909	13.087	13.491
KALP DAMAR CER.	430	410	237	213	260	331	70	77	573	794	1.570	1.825
KULAK BURUN BOĞAZ	5	18	376	427	1.123	1.184	376	450	532	1.833	2.412	3.912
ORTOPEDİ VE TRAVM.	286	340	1.664	1.798	1.341	1.324	882	967	1.604	1.533	5.777	5.962
PLASTİK CERRAHİSİ	55	62	611	677	1.458	1.962	649	624	696	692	3.469	4.017
ÜROLOJİ	557	668	724	801	658	836	1.053	1.214	423	276	3.415	3.795
TOPLAM	2.239	2.468	8.853	9.469	11.703	12.525	6.662	6.699	17.850	20.996	47.307	52.157



2016 Yılı Ameliyatların Yüzde Olarak Dağılımı



2017 Yılı Ameliyatların Yüzde Olarak Dağılımı



**2016 YILI TOPLAM
AMELİYAT SAYISI:
47.307**



**2017 YILI TOPLAM
AMELİYAT SAYISI:
52.157**

