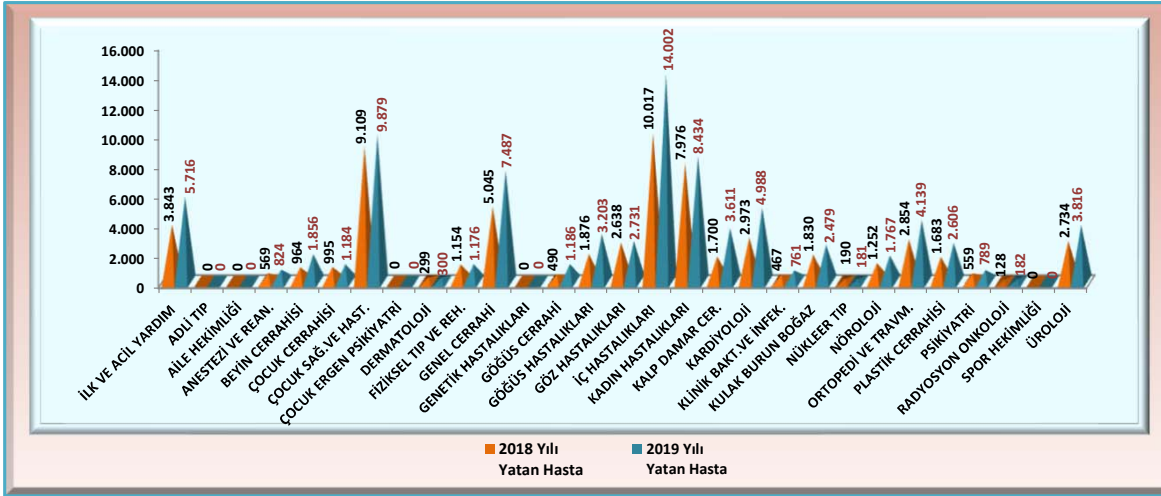
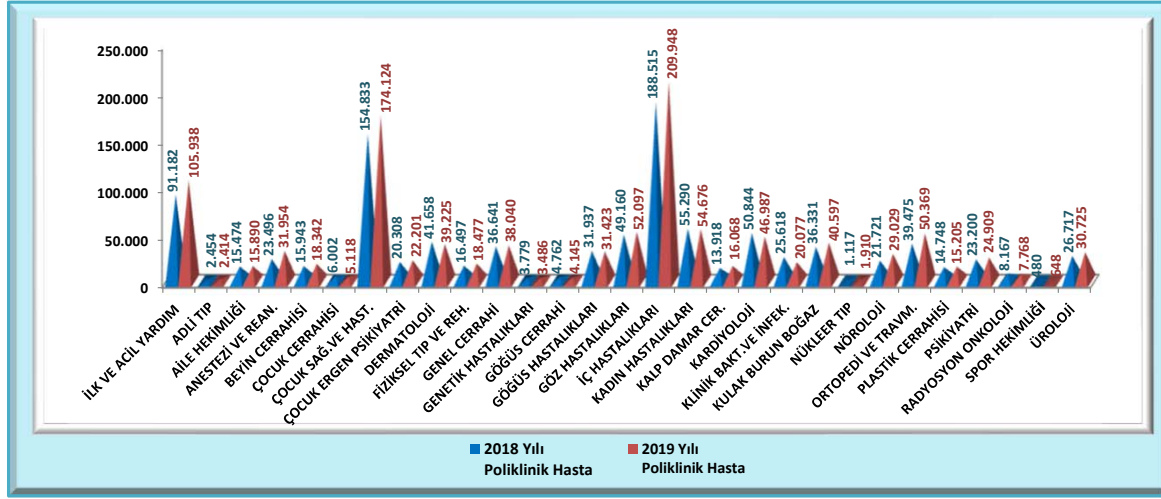


T.C.
NECMETTİN ERBAKAN ÜNİVERSİTESİ

MERAM TIP FAKÜLTESİ HASTANESİ

2018 - 2019 YILI İSTATİSTİKLERİ

BÖLÜMLER	2018 Yılı Yatak Sayısı	2019 Yılı Yatak Sayısı	2018 Yılı Poliklinik Hasta	2019 Yılı Poliklinik Hasta	2018 Yılı Yatan Hasta	2019 Yılı Yatan Hasta
İLK VE ACIL YARDIM	26	30	91.182	105.938	3.843	5.716
ADLİ TIP	0	0	2.454	2.414	0	0
AİLE HEKİMLİĞİ	0	0	15.474	15.890	0	0
ANESTEZİ VE REAN.	14	24	23.496	31.954	569	824
Ağrı	5	7	7.799	8.979	2	49
BEYİN CERRAHİSİ	35	39	15.943	18.342	964	1.856
ÇOCUK CERRAHİSİ	25	20	6.002	5.118	995	1.184
ÇOCUK SAĞ.VE HAST.	126	129	154.833	174.124	9.109	9.879
Çocuk Acil	14	14	48.044	48.684	4.422	4.769
Çocuk Aller.ve İm.	4	4	17.643	22.907	158	159
Çocuk Endokrin	5	5	9.957	11.262	398	278
Çocuk Enfeksiyon	11	11	3.067	3.170	496	577
Çocuk Gastroent.	4	4	180	5.075	0	81
Çocuk Genetik Hastalıkları	0	0	114	71	0	0
Çocuk Göğüs Hast.	4	4	8.064	8.361	382	408
Çocuk Hematoloji-Onkoloji	18	18	11.565	14.206	942	802
Çocuk Kardiyoloji	7	7	10.731	11.540	201	43
Çocuk Nefroloji	4	4	6.645	7.715	197	293
Çocuk Nöroloji	5	5	11.826	13.844	168	276
Çocuk Yenidoğan	35	38	4.750	5.012	1.283	1.597
Genel Pediatri	15	15	22.247	22.277	462	596
ÇOCUK ERGEN PSİKİYATRİ	0	0	20.308	22.201	0	0
DERMATOLOJİ	23	12	41.658	39.225	299	300
FİZİKSEL TIP VE REH.	60	60	16.497	18.477	1.154	1.176
GENEL CERRAHİ	76	84	36.641	38.040	5.045	7.487
GENETİK HASTALIKLARI	0	0	3.779	3.486	0	0
GÖĞÜS CERRAHİ	19	18	4.762	4.145	490	1.186
GÖĞÜS HASTALIKLARI	62	65	31.937	31.423	1.876	3.203
GÖZ HASTALIKLARI	33	30	49.160	52.097	2.638	2.731
İÇ HASTALIKLARI	181	214	188.515	209.948	10.017	14.002
Böbrek Transplantasyon	0	0	2.334	2.656	0	0
Endokrin	23	26	33.541	37.640	669	1.076
Gastroentroloji	29	30	22.007	26.209	1.375	2.336
Hematoloji	20	33	21.776	21.308	875	1.398
Hemodiyaliz	19	19	1.037	1.084	0	0
Kemik iliği Trans.	7	7	0	1	1	8
İmmünoloji ve Allerji Hast.	2	2	5.782	10.379	12	21
Nefroloji	30	24	9.528	12.070	1.150	1.622
Onkoloji	54	54	42.550	45.913	3.820	4.929
Periton Diyaliz	0	0	153	148	0	0
Romatoloji	8	10	24.815	26.317	1.491	1.290
İç Hastalıkları Poliklinik + YB.	8	28	24.992	26.223	624	1.322
KADIN HASTALIKLARI	74	75	55.290	54.676	7.976	8.434
KALP DAMAR CER.	33	39	13.918	16.068	1.700	3.611
KARDİYOLOJİ	72	46	50.844	46.987	2.973	4.988
KLİNİK BAKT.VE İNFEK.	25	25	25.618	20.077	467	761
KULAK BURUN BOĞAZ	21	26	36.331	40.597	1.830	2.479
NÜKLEER TIP	2	2	1.117	1.910	190	181
NÖROLOJİ	40	42	21.721	29.029	1.252	1.767
ORTOPEDİ VE TRAVM.	41	44	39.475	50.369	2.854	4.139
PLASTİK CERRAHİSİ	24	28	14.748	15.205	1.683	2.606
PSİKİYATRİ	30	30	23.200	24.909	559	789
RADYOSYON ONKOLOJİ	14	14	8.167	7.768	128	182
SPOR HEKİMLİĞİ	0	0	480	648	0	0
ÜROLOJİ	43	32	26.717	30.725	2.734	3.816
T O P L A M	1.130	1.155	1.028.066	1.120.769	61.347	83.346



2018 Poliklinik Hasta sayısı : 1.028.066



2019 Poliklinik Hasta sayısı : 1.120.769



2018 Yatan Hasta Sayısı : 61.347

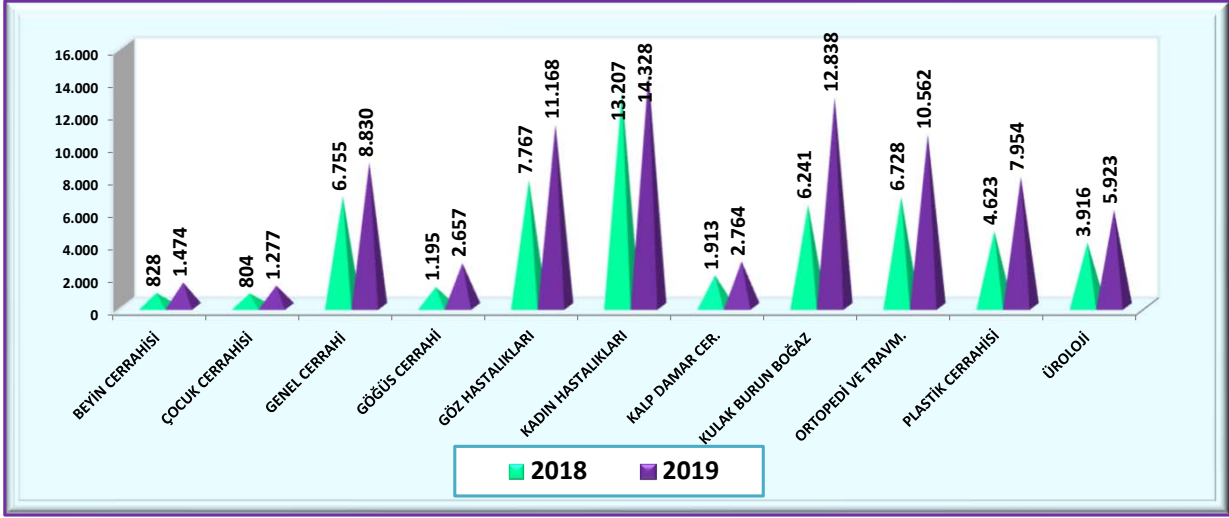


2019 Yatan Hasta Sayısı : 83.346

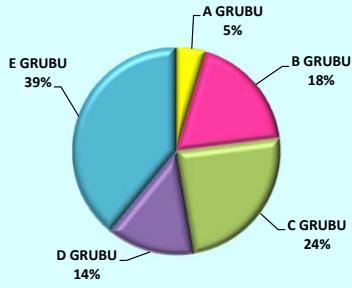


2018 - 2019 Yılı Ameliyat İstatistiği

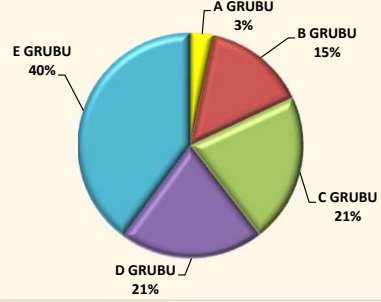
Bölmeler	A GRUBU		B GRUBU		C GRUBU		D GRUBU		E GRUBU		TOPLAM	
	2018	2019	2018	2019	2018	2019	2018	2019	2018	2019	2018	2019
BEYİN CERRAHİSİ	203	270	392	491	175	351	17	84	41	278	828	1.474
ÇOCUK CERRAHİSİ	11	27	168	223	222	267	78	81	325	679	804	1.277
GENEL CERRAHİ	397	342	1.878	2.151	1.265	1.616	548	661	2.667	4.060	6.755	8.830
GÖĞÜS CERRAHİ	12	22	43	65	46	179	81	203	1.013	2.188	1.195	2.657
GÖZ HASTALIKLARI	0	0	1.710	1.668	619	1.676	383	2.201	5.055	5.623	7.767	11.168
KADIN HASTALIKLARI	251	184	1.188	1.109	3.827	3.297	2.028	2.020	5.913	7.718	13.207	14.328
KALP DAMAR CER.	320	164	205	323	290	528	46	144	1.052	1.605	1.913	2.764
KULAK BURUN BOĞAZ	27	50	534	652	1.695	2.752	1.092	4.283	2.893	5.101	6.241	12.838
ORTOPEDİ VE TRAVM.	535	697	1.954	2.768	1.923	2.601	1.091	1.925	1.225	2.571	6.728	10.562
PLASTİK CERRAHİSİ	61	97	849	1.107	2.356	3.058	748	2.659	609	1.033	4.623	7.954
ÜROLOJİ	687	823	987	1.147	683	845	1.282	2.180	277	928	3.916	5.923
TOPLAM	2.504	2.676	9.908	11.704	13.101	17.170	7.394	16.441	21.070	31.784	53.977	79.775



2018 Yılı Ameliyatların Yüzde Olarak Dağılımı



2019 Yılı Ameliyatların Yüzde Olarak Dağılımı



2018 YILI TOPLAM
AMELİYAT SAYISI:
53.977

2019 YILI TOPLAM
AMELİYAT SAYISI:
79.775

