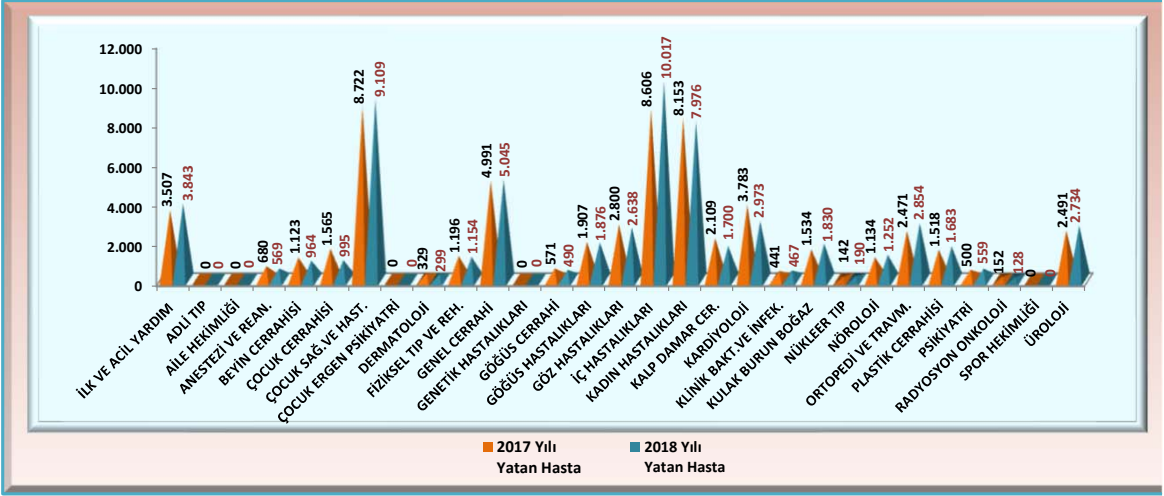
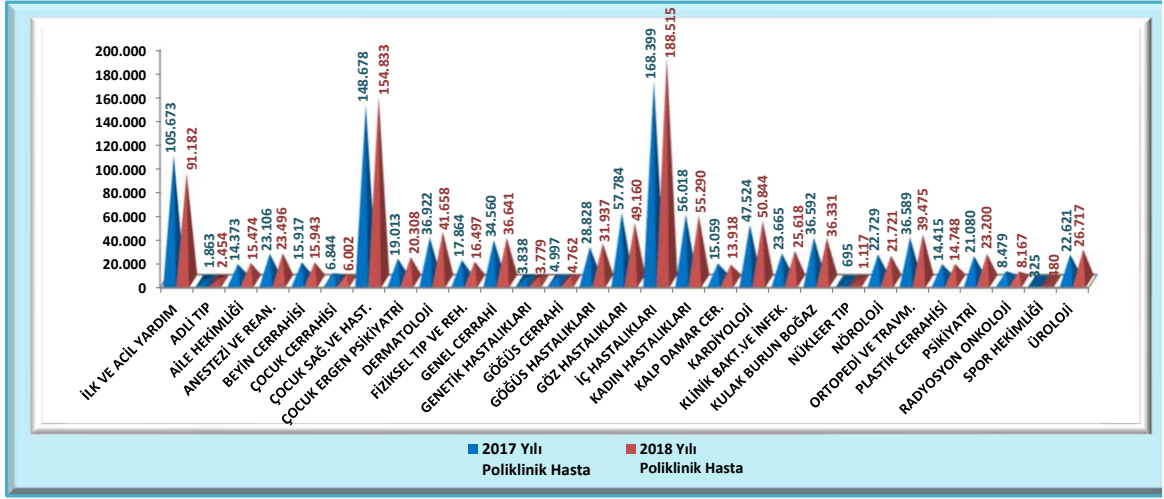


T.C.
NECMETTİN ERBAKAN ÜNİVERSİTESİ

MERAM TIP FAKÜLTESİ HASTANESİ

2017 - 2018 YILI İSTATİSTİKLERİ

BÖLÜMLER	2017 Yılı Yatak Sayısı	2018 Yılı Yatak Sayısı	2017 Yılı Poliklinik Hasta	2018 Yılı Poliklinik Hasta	2017 Yılı Yatan Hasta	2018 Yılı Yatan Hasta
İLK VE ACIL YARDIM	26	26	105.673	91.182	3.507	3.843
ADLİ TIP	0	0	1.863	2.454	0	0
AİLE HEKİMLİĞİ	0	0	14.373	15.474	0	0
ANESTEZİ VE REAN.	14	14	23.106	23.496	680	569
Ağrı	5	5	6.714	7.799	1	2
BEYİN CERRAHİSİ	35	35	15.917	15.943	1.123	964
ÇOCUK CERRAHİSİ	25	25	6.844	6.002	1.565	995
ÇOCUK SAĞ.VE HAST.	124	126	148.678	154.833	8.722	9.109
Çocuk Acil	14	14	51.383	48.044	4.075	4.422
Çocuk Aller.ve İm.	4	4	13.917	17.643	167	158
Çocuk Endokrin	5	5	8.800	9.957	382	398
Çocuk Enfeksiyon	11	11	2.005	3.067	372	496
Çocuk Gastroent.	4	4	1.062	180	12	0
Çocuk Genetik Hastalıkları	0	0	75	114	0	0
Çocuk Göğüs Hast.	4	4	6.531	8.064	211	382
Çocuk Hematoloji-Onkoloji	18	18	11.098	11.565	917	942
Çocuk Kardiyoloji	7	7	11.175	10.731	494	201
Çocuk Nefroloji	4	4	6.787	6.645	253	197
Çocuk Nöroloji	5	5	10.414	11.826	177	168
Çocuk Yenidoğan	35	35	4.563	4.750	1.152	1.283
Genel Pediatri	13	15	20.868	22.247	510	462
ÇOCUK ERGEN PSİKİYATRİ	0	0	19.013	20.308	0	0
DERMATOLOJİ	23	23	36.922	41.658	329	299
FİZİKSEL TIP VE REH.	72	60	17.864	16.497	1.196	1.154
GENEL CERRAHİ	76	76	34.560	36.641	4.991	5.045
GENETİK HASTALIKLARI	0	0	3.838	3.779	0	0
GÖĞÜS CERRAHİ	19	19	4.997	4.762	571	490
GÖĞÜS HASTALIKLARI	62	62	28.828	31.937	1.907	1.876
GÖZ HASTALIKLARI	33	33	57.784	49.160	2.800	2.638
İÇ HASTALIKLARI	181	181	168.399	188.515	8.606	10.017
Böbrek Transplantasyon	0	0	2.290	2.334	0	0
Endokrin	23	23	29.969	33.541	536	669
Gastroentroloji	29	29	14.346	22.007	1.480	1.375
Hematoloji	20	20	20.721	21.776	652	875
Hemodiyaliz	19	19	940	1.037	0	0
Kemik İliği Trans.	7	7	2	0	10	1
İmmünoloji ve Allerji Hast.	2	2	5.952	5.782	27	12
Nefroloji	30	30	9.421	9.528	1.188	1.150
Onkoloji	54	54	41.073	42.550	3.282	3.820
Periton Diyaliz	0	0	114	153	0	0
Romatoloji	8	8	20.030	24.815	996	1.491
İç Hastalıkları Poliklinik + YB.	8	8	23.541	24.992	435	624
KADIN HASTALIKLARI	74	74	56.018	55.290	8.153	7.976
KALP DAMAR CER.	33	33	15.059	13.918	2.109	1.700
KARDİYOLOJİ	72	72	47.524	50.844	3.783	2.973
KLİNİK BAKT.VE İNFEK.	25	25	23.665	25.618	441	467
KULAK BURUN BOĞAZ	21	21	36.592	36.331	1.534	1.830
NÜKLEER TIP	2	2	695	1.117	142	190
NÖROLOJİ	40	40	22.729	21.721	1.134	1.252
ORTOPEDİ VE TRAVM.	41	41	36.589	39.475	2.471	2.854
PLASTİK CERRAHİSİ	24	24	14.415	14.748	1.518	1.683
PSİKİYATRİ	30	30	21.080	23.200	500	559
RADYOSYON ONKOLOJİ	14	14	8.479	8.167	152	128
SPOR HEKİMLİĞİ	0	0	325	480	0	0
ÜROLOJİ	43	43	22.621	26.717	2.491	2.734
TOPLAM	1.140	1.130	1.001.164	1.028.066	60.426	61.347



**2017 Poliklinik
Hasta sayısı :
1.001.164**



**2018 Poliklinik
Hasta sayısı :
1.028.066**



**2017 Yatan
Hasta Sayısı :
60.426**

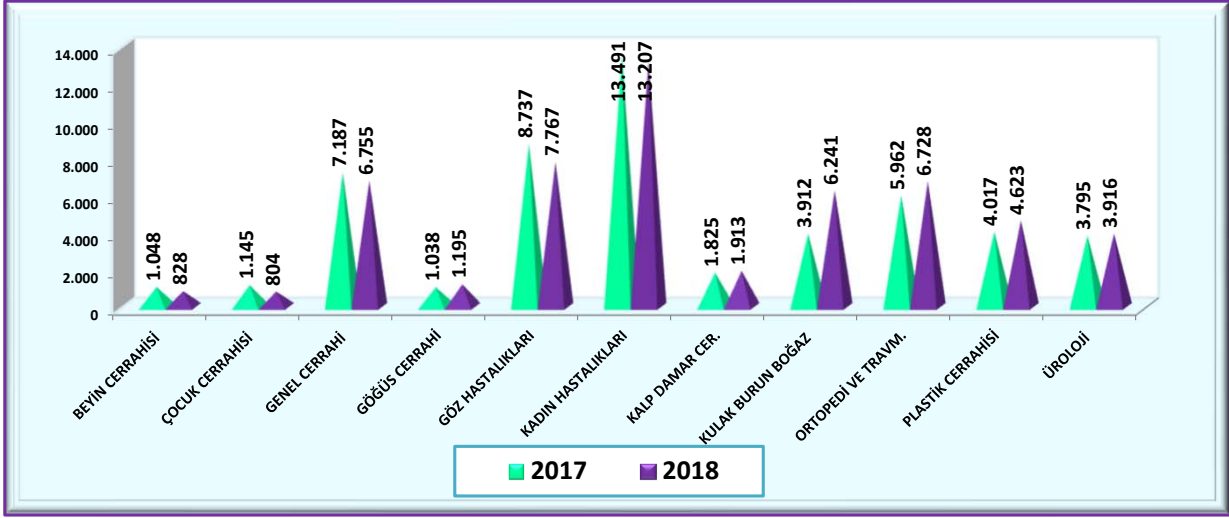


**2018 Yatan Hasta
Sayısı : 61.347**

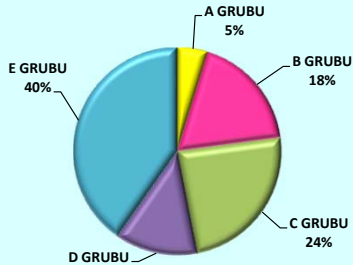


2017 - 2018 Yılı Ameliyat İstatistiği

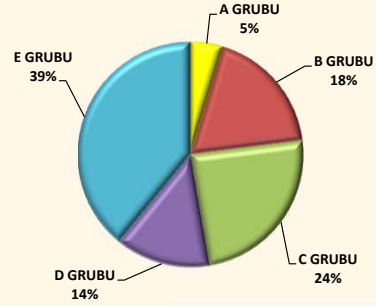
Bölmeler	A GRUBU		B GRUBU		C GRUBU		D GRUBU		E GRUBU		TOPLAM	
	2017	2018	2017	2018	2017	2018	2017	2018	2017	2018	2017	2018
BEYİN CERRAHİSİ	272	203	491	392	219	175	24	17	42	41	1.048	828
ÇOCUK CERRAHİSİ	42	11	210	168	336	222	49	78	508	325	1.145	804
GENEL CERRAHİ	388	397	2.002	1.878	1.438	1.265	691	548	2.668	2.667	7.187	6.755
GÖĞÜS CERRAHİ	18	12	16	43	30	46	79	81	895	1.013	1.038	1.195
GÖZ HASTALIKLARI	0	0	1.729	1.710	670	619	492	383	5.846	5.055	8.737	7.767
KADIN HASTALIKLARI	250	251	1.105	1.188	4.195	3.827	2.032	2.028	5.909	5.913	13.491	13.207
KALP DAMAR CER.	410	320	213	205	331	290	77	46	794	1.052	1.825	1.913
KULAK BURUN BOĞAZ	18	27	427	534	1.184	1.695	450	1.092	1.833	2.893	3.912	6.241
ORTOPEDİ VE TRAVM.	340	535	1.798	1.954	1.324	1.923	967	1.091	1.533	1.225	5.962	6.728
PLASTİK CERRAHİSİ	62	61	677	849	1.962	2.356	624	748	692	609	4.017	4.623
ÜROLOJİ	668	687	801	987	836	683	1.214	1.282	276	277	3.795	3.916
TOPLAM	2.468	2.504	9.469	9.908	12.525	13.101	6.699	7.394	20.996	21.070	52.157	53.977



2017 Yılı Ameliyatların Yüzde Olarak Dağılımı



2018 Yılı Ameliyatların Yüzde Olarak Dağılımı



2017 YILI TOPLAM
AMELİYAT SAYISI:
52.157

2018 YILI TOPLAM
AMELİYAT SAYISI:
53.977

